



## 2. Расходы учреждения

Наименование показателя	Код строки	Код аналитики	Утверждено плановых назначений	Исполнено плановых назначений					Не исполнено плановых назначений
				через лицевые счета	через банковские счета	через кассу учреждения	некассовыми операциями	итого	
1	2	3	4	5	6	7	8	9	10
<b>Расходы — всего</b>	200	х	7 506 525,91	7 462 315,01	-	-	-	7 462 315,01	44 210,90
в том числе:									
<i>Оплата труда и начисления на выплаты по оплате труда</i>	160	210	5 709 932,82	5 665 721,92	-	-	-	5 665 721,92	44 210,90
в том числе:									
заработная плата	161	211	4 433 960,92	4 400 004,82	-	-	-	4 400 004,82	33 956,10
прочие выплаты	162	212	428,06	428,06	-	-	-	428,06	-
начисления на выплаты по оплате труда	163	213	1 275 543,84	1 265 289,04	-	-	-	1 265 289,04	10 254,80
<i>Приобретение работ, услуг</i>	170	220	1 648 601,23	1 648 601,23	-	-	-	1 648 601,23	-
в том числе:									
услуги связи	171	221	36 470,24	36 470,24	-	-	-	36 470,24	-
транспортные услуги	172	222	-	-	-	-	-	-	-
коммунальные услуги	173	223	651 810,74	651 810,74	-	-	-	651 810,74	-
арендная плата за пользование имуществом	174	224	-	-	-	-	-	-	-
работы, услуги по содержанию имущества	175	225	279 882,00	279 882,00	-	-	-	279 882,00	-
прочие работы, услуги	176	226	680 438,25	680 438,25	-	-	-	680 438,25	-
<i>Обслуживание долговых обязательств</i>	190	230	-	-	-	-	-	-	-
в том числе:									
обслуживание долговых обязательств перед резидентами	191	231	-	-	-	-	-	-	-
обслуживание долговых обязательств перед нерезидентами	192	232	-	-	-	-	-	-	-
<i>Безвозмездные перечисления организациям</i>	210	240	-	-	-	-	-	-	-
в том числе:									
безвозмездные перечисления государственным и муниципальным организациям	211	241	-	-	-	-	-	-	-
безвозмездные перечисления организациям, за исключением государственных и муниципальных организаций	212	242	-	-	-	-	-	-	-

Наименование показателя	Код строки	Код аналитики	Утверждено плановых назначений	Исполнено плановых назначений					Не исполнено плановых назначений
				через лицевые счета	через банковские счета	через кассу учреждения	некассовыми операциями	итого	
1	2	3	4	5	6	7	8	9	10
<i>Безвозмездные перечисления бюджетам</i>	230	250	-	-	-	-	-	-	-
в том числе:									
перечисления наднациональным организациям и правительствам иностранных государств	232	252	-	-	-	-	-	-	-
перечисления международным организациям	233	253	-	-	-	-	-	-	-
<i>Социальное обеспечение</i>	240	260	-	-	-	-	-	-	-
в том числе:									
пособия по социальной помощи населению	242	262	-	-	-	-	-	-	-
пенсии, пособия, выплачиваемые организациями сектора государственного управления	243	263	-	-	-	-	-	-	-
<i>Прочие расходы</i>	250	290	31 534,63	31 534,63	-	-	-	31 534,63	-
<i>Расходы по приобретению нефинансовых активов</i>	260	300	116 457,23	116 457,23	-	-	-	116 457,23	-
в том числе:									
основных средств	261	310	32 489,60	32 489,60	-	-	-	32 489,60	-
нематериальных активов	262	320	-	-	-	-	-	-	-
непроизведенных активов	263	330	-	-	-	-	-	-	-
материальных запасов	264	340	83 967,63	83 967,63	-	-	-	83 967,63	-
<i>Расходы по приобретению финансовых активов</i>	270	500	-	-	-	-	-	-	-
в том числе:									
ценных бумаг, кроме акций	271	520	-	-	-	-	-	-	-
акций и иных форм участия в капитале	272	530	-	-	-	-	-	-	-
иных финансовых активов	273	550	-	-	-	-	-	-	-
Возвраты расходов и выплат обеспечений прошлых лет (стр. 300 (гр.5-9) = стр.900 (гр.4-8))	300								
<b>Результат исполнения (дефицит / профицит)</b>	450	x	-55 235,59	-11 024,69	-	-	-	-11 024,69	x

### 3. Источники финансирования дефицита средств учреждения


Наименование показателя	Код строки	Код аналитики	Утверждено плановых назначений	Исполнено плановых назначений					Не исполнено плановых назначений
				через лицевые счета	через банковские счета	через кассу учреждения	некассовыми операциями	итого	
1	2	3	4	5	6	7	8	9	10
<b>Источники финансирования дефицита средств — всего (стр. 520 + стр. 620 + стр. 700 + стр. 730 + стр. 820 + стр. 830)</b>	500		55 235,59	11 024,69	-	-	-	11 024,69	44 210,90
в том числе:									
<i>Внутренние источники</i>	520		-	-	-	-	-	-	-
из них:									
курсовая разница	521	171	-	-	-	-	-	-	-
поступления от погашения займов (ссуд)	525	640	-	-	-	-	-	-	-
выплаты по предоставлению займов (ссуд)	526	540	-	-	-	-	-	-	-
поступления заимствований от резидентов	527	710	-	-	-	-	-	-	-
погашение заимствований от резидентов	528	810	-	-	-	-	-	-	-
<i>Внешние источники</i>	620		-	-	-	-	-	-	-
из них:									
курсовая разница	621	171	-	-	-	-	-	-	-
поступления заимствований от резидентов	625	720	-	-	-	-	-	-	-
погашение заимствований от нерезидентов	626	820	-	-	-	-	-	-	-
<i>Изменение остатков средств</i>	700	x	55 235,59	11 024,69	-	-	-	11 024,69	44 210,90
увеличение остатков средств, всего	710	510		-8 118 444,77	-	-	-	-8 118 444,77	x
уменьшение остатков средств, всего	720	610		8 129 469,46	-	-	-	8 129 469,46	x
<i>Изменение остатков по внутренним оборотам средств учреждения</i>	730	x	-	-	-	-	-	-	-
в том числе:									
увеличение остатков средств учреждения	731	510	-	-	-	-	-	-	x
уменьшение остатков средств учреждения	732	610	-	-	-	-	-	-	x



Наименование показателя	Код строки	Код аналитики	Утверждено плановых назначений	Исполнено плановых назначений					Не исполнено плановых назначений
				через лицевые счета	через банковские счета	через кассу учреждения	некассовыми операциями	итого	
1	2	3	4	5	6	7	8	9	10
<i>Изменение остатков по внутренним расчетам</i>	820	x	-	-	-	-	-	-	-
в том числе:									
увеличение остатков по внутренним расчетам (Кт 0 304 04 510)	821		-	-	-	-	-	-	-
уменьшение остатков по внутренним расчетам (Дт 0 304 04 610)	822		-	-	-	-	-	-	-
<i>Изменение остатков расчетов по внутренним привлечением средств</i>	830	x	-	-	-	-	-	-	-
в том числе:									
увеличение расчетов по внутреннему привлечению остатков средств (Кт 0 304 06 000)	831		-	-	-	-	-	-	-
уменьшение расчетов по внутреннему привлечению остатков средств (Дт 0 304 06 000)	832		-	-	-	-	-	-	-

**4. Сведения о возвратах расходов и выплат обеспечений прошлых лет**

Наименование показателя	Код строки	Код аналитики	Произведено возвратов				Итого
			через лицевые счета	через банковские счета	через кассу учреждения	некассовыми операциями	
1	2	3	4	5	6	7	8
Возвращено расходов и обеспечений прошлых лет, всего	900		-	-	-	-	-
из них по кодам аналитики:			-	-	-	-	-


Руководитель   
(подпись) А.В. Деев  
(расшифровка подписи)

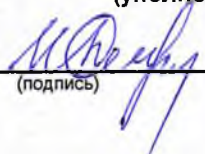
Руководитель финансово-экономической службы \_\_\_\_\_  
(подпись) \_\_\_\_\_  
(расшифровка подписи)

Главный бухгалтер   
(подпись) Нет  
(расшифровка подписи)

**Централизованная бухгалтерия МБУ РЦО**  
(наименование, ОГРН, ИНН, КПП, местонахождение)



**Начальник**   
(должность) (подпись)  
Федорова О.И.  
(расшифровка подписи)

Исполнитель Гл.Бухгалтер  
(должность)   
(подпись) Переварюхина О.М.  
(расшифровка подписи)

**МБУ РЦО**  
(расшифровка подписи) \_\_\_\_\_  
(телефон, e-mail)

17 января 2016 г.